



























## 景況天気図(前年比)

(2020年8月)

	売上高	在庫数量	販売価格	取引条件	収益状況	資金繰り	設備操業度	雇用人員	業界の景況
全体	-58.1 %	-4.3 %	-13.5 %	-24.3 %	-60.8 %	-44.6 %	-42.9 %	-16.2 %	-64.9 %
									
製造業	-61.9 %	9.5 %	-19.0 %	-9.5 %	-57.1 %	-47.6 %	-42.9 %	-23.8 %	-57.1 %
									
非製造業	-56.6 %	-16.0 %	-11.3 %	-30.2 %	-62.3 %	-43.4 %	%	-13.2 %	-67.9 %
							-		

(回答率 100.0%)

天気図の見方・・・各景況項目について「増加」（または「好転」）業種割合から「減少」（または「悪化」）業種割合を引いた値（KJI）をもとに作成。その基準は次の通りである。ただし、在庫数量はKJI値プラスの時には雨、マイナスの場合には晴れの方に著した。KJIとは、「神奈川県情報連絡印調査指数」の略である。

快晴	晴れ	くもり	雨	雪
				
30以上	10～30未満	10未満～△10	△10未満～△30未満	△30以上

神奈川県中小企業団体中央会